

Encuesta de Satisfacción

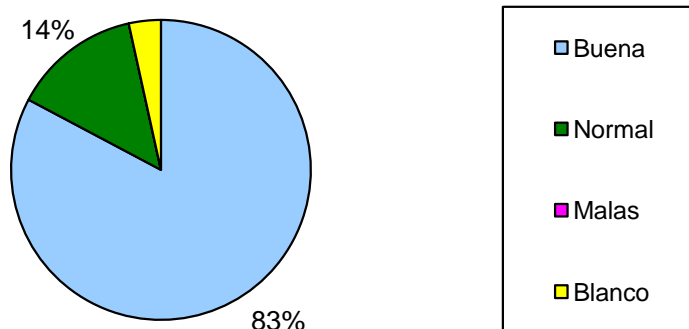
Curso 2021-2022

RESUMEN GENERAL ESCUELA INFANTIL SAN ROQUE

| Niños/as matriculados: | Familias Encuestadas | Encuestas contestadas | Porcentaje de participación |
|-----------------------------|----------------------|-----------------------|-----------------------------|
| 45 | 45 | 29 | 64,4% |
| Aula Nido :6 niños/as | 6 | 6 | 100% |
| Aula un año : 10 niños/as | 9 | 8 | 89% |
| Aula dos años : 15 niños/as | 15 | 9 | 60% |
| Aula dos años: 15 niños/as | 15 | 6 | 40% |

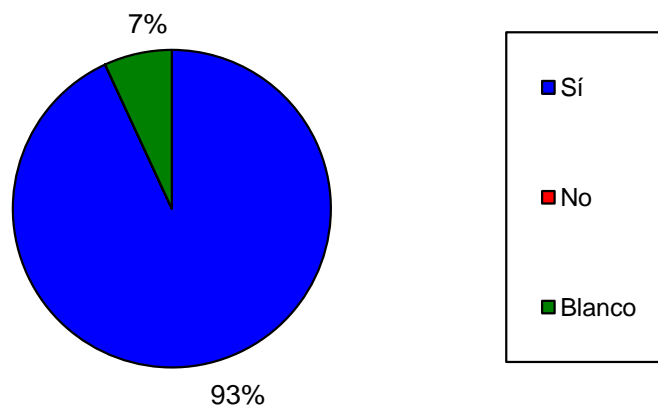
1. Las medidas higiénicas (cambio de pañales, aseo personal...) que dispensan a su hijo/a. ¿Cómo las valora?

| Buena | Normal | Malas | Blanco |
|-------|--------|-------|--------|
| 24 | 4 | 0 | 1 |



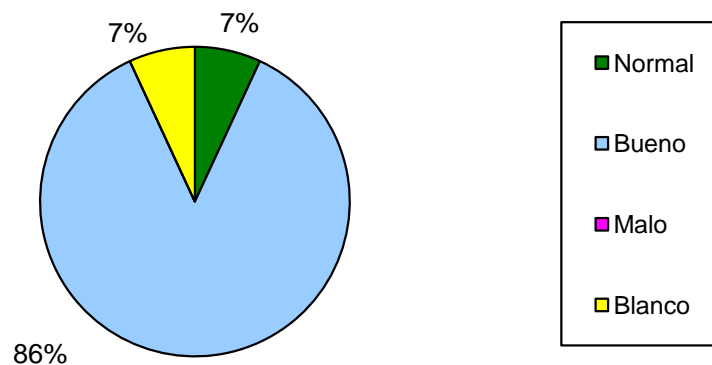
2. ¿Considera que el menú que recibe su hijo/a en el centro es adecuado?

| Sí | No | Blanco |
|----|----|--------|
| 27 | 0 | 2 |



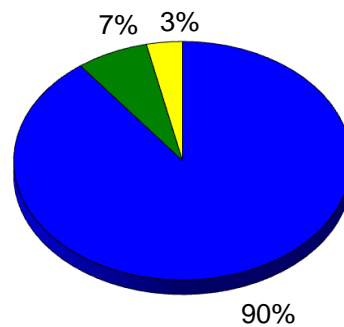
3 El trabajo educativo que desarrolla la escuela para favorecer la autonomía de su hijo/a, (comer solo, control de esfínteres, sueño,...)
¿Qué valoración le merece?

| Normal | Bueno | Malo | Blanco |
|--------|-------|------|--------|
| 2 | 25 | 0 | 2 |



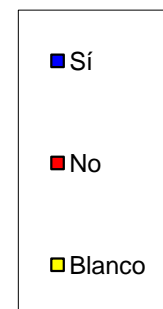
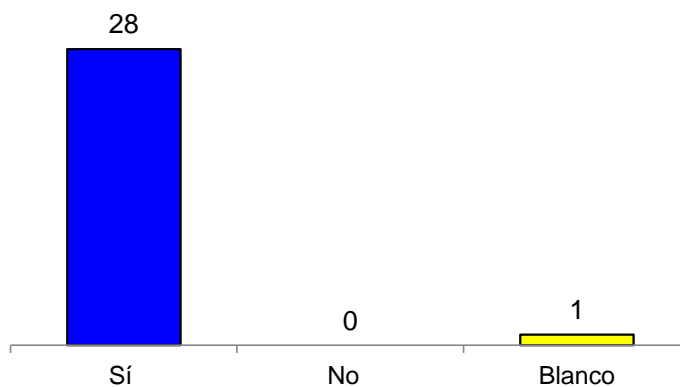
4 ¿Tiene información suficiente y a tiempo del trabajo educativo que se realiza en el aula de su hijo/a para potenciar su desarrollo? (Programación, objetivos, actividades, ...).

| Sí | No | A veces | Blanco |
|----|----|---------|--------|
| 26 | 0 | 2 | 1 |



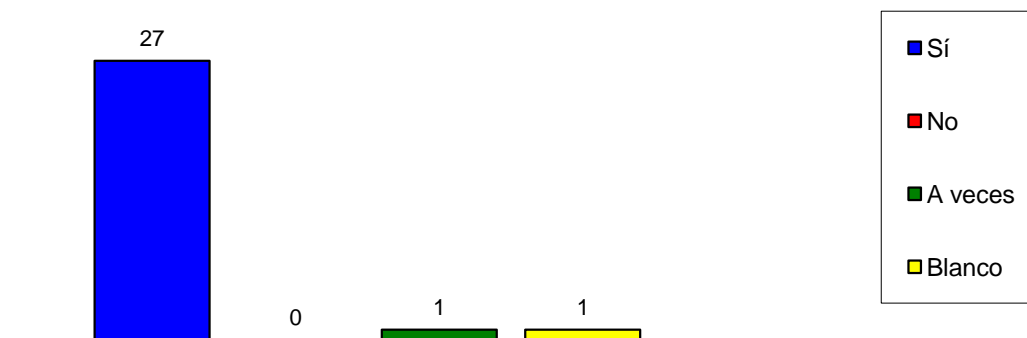
5. ¿Considera idóneas las medidas establecidas para la prevención de la Covid-19 en el centro?

| Sí | No | Blanco |
|----|----|--------|
| 28 | 0 | 1 |



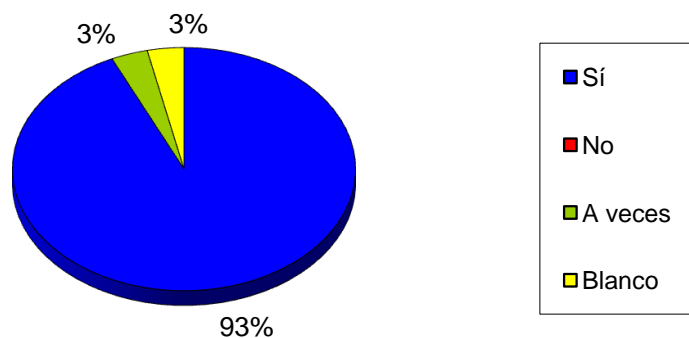
6. ¿Los informes de evaluación que se le entregan reflejan la evolución real de su hijo/a?

| Sí | No | A veces | Blanco |
|----|----|---------|--------|
| 27 | 0 | 1 | 1 |



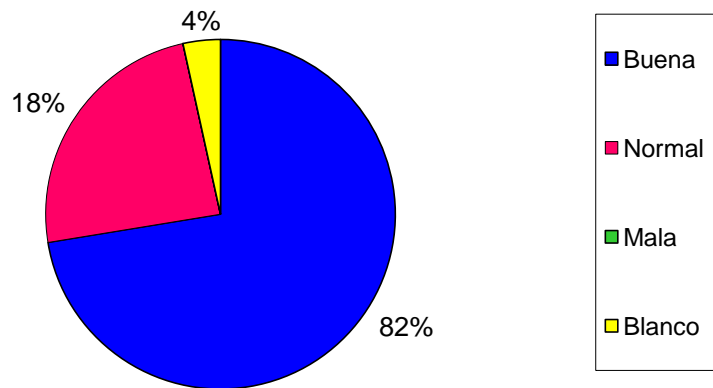
7. ¿Recibe información suficiente del funcionamiento general del centro?
(Calendario escolar, horarios, reuniones, menús, información sobre las encuestas, normas de funcionamiento...)

| Sí | No | A veces | Blanco |
|----|----|---------|--------|
| 27 | 0 | 1 | 1 |



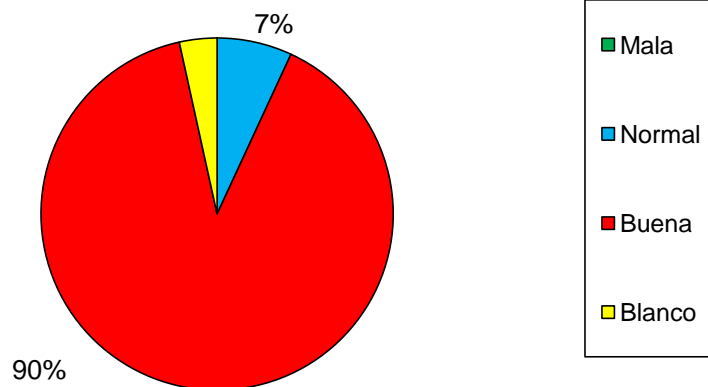
8. ¿Cómo considera la información general que le ofrece la página web de Escuelas Infantiles?

| Buena | Normal | Mala | Blanco |
|-------|--------|------|--------|
| 21 | 7 | 0 | 1 |



9. ¿Cómo valora la atención que le dispensa a usted el personal del centro?

| Mala | Normal | Buena | Blanco |
|------|--------|-------|--------|
| 0 | 2 | 26 | 1 |



10. Valore de 0 a 10 el servicio que le presta la Escuela Infantil en su conjunto.

| | |
|----|----|
| 0 | |
| 1 | |
| 2 | |
| 3 | |
| 4 | |
| 5 | |
| 6 | |
| 7 | |
| 8 | 2 |
| 9 | 6 |
| 10 | 20 |
| BL | 1 |

media :9,6

